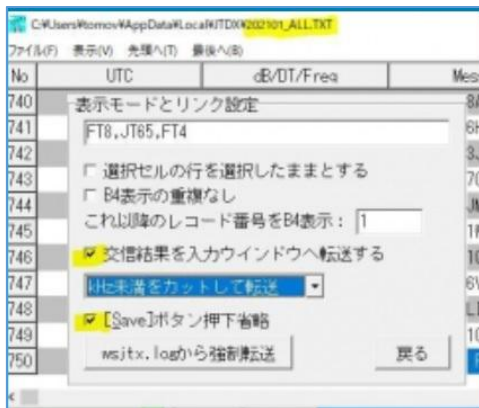


質問

WSJT-X の FT8 で交信できた局を、HAMLOG (Ver. 5.32) へ データーを書き込む方法の確認

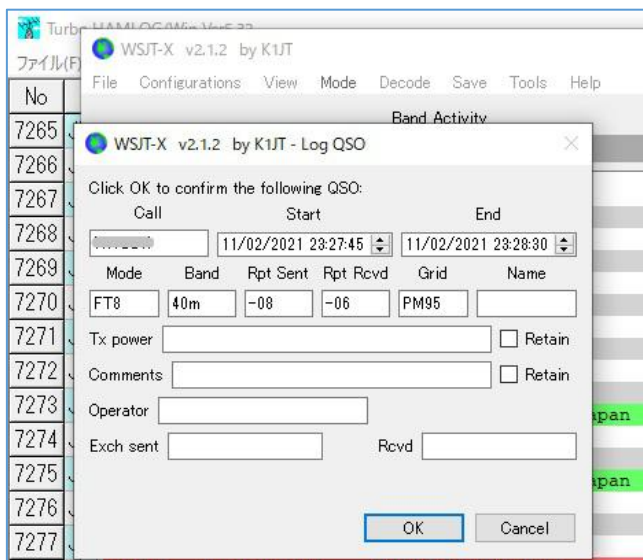
まず、HAMLOG の設定は、下図 1 の黄色のように、レ点を付けてから、右下の「戻る」ボタンを押しました。

図 1



交信が成立すると、下図 2 のウィンドウが出るので、「OK」ボタンを押しました。

図 2



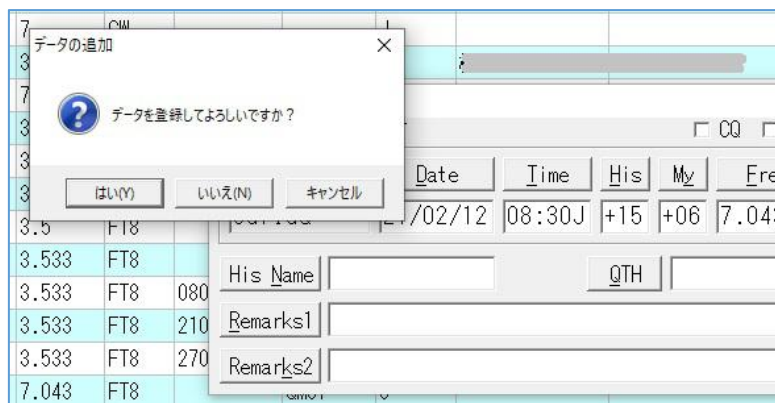
しかし、図2で「OK」ボタンを押しても、画面は変化せず、HAMLOG に書き込まれる気配がありません。先に進まないで、下図3の「WSJT-X~ALL.TXTを表示(L)」をクリックしてみました。

図3



それにより、下図4に変わるので、「はい」ボタンを押します。これで、HAMLOG にデータが書き込まれました。

図4



以上の方法により、無事に書き込まれるので、十分便利なのですが、図3の「WSJT-X~ALL.TXTを表示(L)」をクリックしなくても、書き込みが進む設定があれば教えてください。よろしくお願いいたします。

以上